

## Gebrauchsanweisung

**REF** SchureFoot , Lexan 800-0011

### *Ersatzpolster*

**SchureFoot Einwegpolster 508-0111**

### VERWENDUNGSZWECK

Der SchureFoot aus Lexan wurde speziell dafür entwickelt, das Knie zu stützen und bei arthroskopischen Eingriffen Zugang zum medialen Kompartiment des operierten Beins zu ermöglichen. Die vorgesehenen Benutzer dieses Geräts sind medizinische Fachkräfte in Krankenhäusern und Operationszentren.

### ANWEISUNGEN

Machen Sie sich mit den Funktionen des Patientenpositionierungsgeräts vertraut, bevor Sie es bei einem Patienten verwenden. Üben Sie die Verwendung immer an einer Krankenschwester, einem Arzt oder einem geeigneten Freiwilligen, bevor Sie es klinisch verwenden.



### Einrichtung und Verwendung von SchureFoot

*Befestigen Sie die Buchse an der Seitenschiene des Operationstisches in der Nähe des Endes des Rumpfabschnitts, auf der Seite des zu operierenden Knies*

*Schieben Sie das Einwegpad Nr. 508-0111 (separat erhältlich) auf das SchureFoot- Rohr*

*SchureFoot -Befestigungspfosten in die Buchse einsetzen*

*Sobald der Patient auf dem Operationstisch liegt, schieben Sie SchureFoot entlang der Schiene, um die gewünschte Position für das Bein zu erreichen*

*Drehen Sie den Steckgriff im Uhrzeigersinn, um SchureFoot in der gewünschten Position zu fixieren.*

*Vorbereiten und Abdecken wie gewohnt*

*Nach Abschluss des Verfahrens entsorgen Sie das SchureFoot- Einwegpolster. Besprühen Sie SchureFoot mit einem für Krankenhäuser zugelassenen Desinfektionsmittel und wischen Sie es sauber.*

### ALLGEMEINE SPEZIFIKATIONEN

*Geräteabmessungen (maximal)*

- Länge: 12" +/- 0,5" (31 cm +/- 1 cm)
- Höhe: 16" +/- 0,5" (41 cm +/- 1 cm)
- Durchmesser: 2" +/- 0,5" (5 cm +/- 1 cm) (mit Pad 2 3/4" (7 cm))
- Gerätegewicht: 2 +/- 0,5 Pfund (0,9 +/- 0,22 kg)
- Operiert am Beinteil eines Operationstisches
- Erfordert eine Buchse zur Befestigung am Operationstisch

### KOMPONENTENÜBERSICHT

SchureFoot , Lexan wird bei zahlreichen chirurgischen Eingriffen verwendet, unter anderem auch bei der arthroskopischen Chirurgie.

**Ersatzpolster**  
**508-0111 Schurefoot Disp -Pads**

**Weitere benötigte Produkte zur Verwendung : 800-0134 Schure Socket XL**

**US** : 0,374" x 1,122" (9,5 mm x 28,5 mm) PN# 800-0134

**Denyer** : 0,236" x 1,496" (6 mm x 38 mm) PN# 800-0134-DEN

**Europa** : 0,394" x 0,984" (10 mm x 25 mm) PN# 800-0134-EU

**Eschmann (UK)** : 0,236" x 1,260" (6 mm x 32 mm) PN# 800-0134-UK

**Japan** : 0,354" x 1,260" (9 mm x 32 mm) PN# 800-0134-JPN

**Schweiz** : 0,394 Zoll x 1,181 Zoll (10 mm x 30 mm) Teile-Nr.: 800-0134-SWISS

**ALLGEMEINE INFORMATIONEN**

- *Das Produkt wurde nicht aus Naturkautschuklatex hergestellt*
- *Die Produktgarantie deckt Herstellungsfehler des Produkts für einen Zeitraum von 2 Jahren ab.*
- *Bei Transportschäden wenden Sie sich bitte an den Kundendienst unter (888) 724-8763 oder (781) 982-7000, um eine Rücksendenummer zu erhalten. Wenden Sie sich bei Fragen zur Produktgarantie an den Kundendienst.*
- *Das Produkt ist wartungsfrei. Überprüfen Sie vor dem nächsten Gebrauch den Zustand des Produkts.*
- *Die Lebensdauer des Geräts beträgt bei normalem Gebrauch 5 Jahre*
- *Lagern Sie das Gerät bei -20 °C bis 30 °C (-4 °F bis +86 °F).*

**ENTSORGUNG**

- **Allgemein** - *Verhindern Sie Infektionen, indem Sie das Produkt vor der Entsorgung reinigen und desinfizieren*
- **Verpackung** - *Verpackungsmaterial entsprechend den nationalen Bestimmungen über den Hausmüll entsorgen*
- *SchureMed nimmt gebrauchte oder ausrangierte Produkte zurück - oder entsorgt das Produkt gemäß den nationalen Anforderungen*



**WARNUNG!**

*Gefahr durch unsachgemäßen Gebrauch. Befolgen Sie die Anweisungen für Ihr Operationstischsystem genau.*



**WARNUNG!** *Das Gerät darf nicht wiederverwendet werden, wenn es offensichtliche Anzeichen von Beschädigungen oder Funktionsproblemen aufweist. Vor einer Wiederverwendung den Hersteller konsultieren .*

**REINIGUNGSEMPFEHLUNG:**

***Befolgen Sie die aktuellen Richtlinien des Association of periOperative Registered Nurses Journal für ordnungsgemäße Reinigungs- und Desinfektionsverfahren.***



**WARNUNG! Halten Sie die Standards der Occupational Safety and Health Administration für durch Blut übertragbare Krankheitserreger ein. Verwenden Sie zum Reinigen des Zubehörs empfohlene Schutzkleidung, Handschuhe, Masken und Augenschutz.**

## **ACHTUNG**

**Lesen/befolgen Sie die Anweisungen des Herstellers für Reinigungsflüssigkeiten genau. Verwenden Sie KEINE Reinigungsmittel, die Phenole enthalten.**

1. Entfernen Sie grobe Verunreinigungen mit Einwegmaterialien vom Zubehör . Befolgen Sie die entsprechenden Verfahren zur Entsorgung biologisch gefährlicher Abfälle.
2. Tragen Sie reichlich Reinigungsflüssigkeit auf das gesamte Zubehör auf und wischen Sie es mit einem sauberen, fusselreien Tuch ab, bis sämtliche Feuchtigkeit und Reinigungsflüssigkeit vom Zubehör entfernt ist.
3. Zubehör trocknen lassen












## **HINWEIS FÜR DEN BENUTZER:**

*Jeder schwerwiegende Zwischenfall im Zusammenhang mit dem Gerät sollte dem Hersteller und der zuständigen Behörde des Mitgliedstaats gemeldet werden, in dem der Benutzer und/oder Patient ansässig ist.*

## **eIFU- Sprachversionen**

Um die Gebrauchsanweisung herunterzuladen und auszudrucken, gehen Sie bitte zu <https://www.schuremed.com>, wählen Sie das Produkt aus und klicken Sie auf das Dropdown-Menü, um die aktuell verfügbaren Übersetzungen der Gebrauchsanweisung anzuzeigen.

## **Symbolglossar**

Symbol	Titel
	Hersteller
	Herstellungsdatum
	Autorisierter Vertreter in der Europäischen Gemeinschaft
	Autorisierter Vertreter in der Schweiz
	Importeur
	Katalognummer
	Seriennummer
	Warnung
	Medizinprodukt
	Eindeutige Geräteerkennung
	CE-Kennzeichnung



**SchureMed** (081001460)

452 Randolph Street, Abington, MA 02351 USA  
**Kostenlose Rufnummer** (888) 724-8763 | **Tel.** (781) 982-7000 | **Fax** (781) 982-7001 |  
[Bestellungen@schuremed.com](mailto:Bestellungen@schuremed.com)