

Istruzioni per l'uso

REF Adjustable Footboard/Table Extension
800-0285

Imbottitura sostitutiva

Adjustable Footboard/Table Extension Pad 508-1347

USO PREVISTO

Il dispositivo Adjustable Footboard/Table Extension è un'estensione del tavolo operatorio fissabile orizzontalmente. Inoltre, è possibile fissare il dispositivo verticalmente come supporto per i piedi quando si utilizza la posizione di Trendelenburg inversa. Gli utenti previsti di questo dispositivo sono i professionisti del settore medico in ospedali e centri chirurgici.



SPECIFICHE GENERALI


Dimensioni del dispositivo (massime)

- *Lunghezza: 61 cm +/- 1 cm (24" +/- 0,5")*
- *Larghezza: 46 cm +/- 1 cm (18" +/- 0,5) (esteso)*
- *Spessore: 25 cm +/- 1 cm (10" +/- 0,5") (con imbottitura)*
- *Peso del dispositivo: 5,8 +/- 0,22 kg (13 +/- 0,5 libbre)*
- *Installabile da una sola persona*
- *Blocco rotante/Manopola di rilascio*

ISTRUZIONI

Acquisire familiarità con le caratteristiche del dispositivo di posizionamento del paziente prima di utilizzarlo con un paziente. Fare sempre pratica con un infermiere, un medico o un volontario appropriato prima dell'uso clinico.

Fissaggio di Adjustable Footboard/Table Extension al tavolo operatorio



Manopole di bloccaggio (1 e 2), manopola del morsetto di montaggio (3)

1. *Fissare i morsetti SpringLoc (venduti separatamente) ai binari laterali del tavolo operatorio*
2. *Inserire la pedana nei morsetti e stringerli ruotando le manopole dei morsetti di montaggio in senso orario*
3. *Per estendere il tavolo operatorio, montare l'estensione in orizzontale. Tirare entrambe le manopole di bloccaggio (1 e 2) e abbassare l'estensione finché l'imbottitura non è sullo stesso livello dell'imbottitura del tavolo operatorio.*
4. *Per sfruttare l'estensione come pedana durante le procedure che utilizzano la posizione di Trendelenburg inversa, tirare entrambe le manopole di bloccaggio e sollevare l'estensione finché non si blocca in posizione a 90° rispetto all'imbottitura del tavolo operatorio*

Rimozione di Adjustable Footboard/Table Extension dal tavolo operatorio

1. *Allentare l'estensione ruotando le manopole dei morsetti in senso antiorario*
2. *Sollevare l'estensione dal tavolo operatorio e riporla nel supporto per la conservazione*

PANORAMICA DEI COMPONENTI

Il dispositivo Adjustable Footboard/Table Extension è utilizzabile come estensione del tavolo operatorio o come pedana.

Altri prodotti necessari per l'uso:

800-0338 SpringLoc Clamp (US), 2 per ciascuno (venduto separatamente)

800-0338-EU SpringLoc Clamp (EU), 2 per ciascuno (venduto separatamente)

800-0338-JPN SpringLoc Clamp (JPN), 2 per ciascuno (venduto separatamente)

800-0338-SWISS SpringLoc Clamp (SWISS), 2 per ciascuno (venduto separatamente)

Imbottitura sostitutiva

508-1347 Adjustable Footboard/Table Extension Pad, 54 cm x 25 cm x 5 cm (21,25" x 10" x 2")

INFORMAZIONI GENERALI

- *Prodotto non realizzato con lattice di gomma naturale*
- *Il dispositivo supporta 227 kg (500 libbre) di carico proporzionale del paziente (paziente alto 193 cm (6'4") per modello di corpo umano al 99%)*
- *La garanzia del prodotto copre il prodotto dai difetti di fabbricazione per un periodo di 2 anni*
- *Se danneggiato durante la spedizione, chiamare il Servizio Clienti al (888) 724-8763 o (781) 982-7000 per ottenere il numero di autorizzazione al reso del materiale. Per problemi inerenti la garanzia del prodotto, contattare il Servizio Clienti.*
- *Dispositivo medico con marchio CE conforme a MDR (UE) 2017/745*
- *Il dispositivo non richiede una manutenzione specifica oltre alla regolare pulizia*
- *La vita utile del dispositivo è di 5 anni in condizioni di uso normale*
- *Conservare il dispositivo a una temperatura da -4°F a +86°F (da -20°C a 30°C)*

SMALTIMENTO

- **Norme generali:** *prevenire le infezioni pulendo e disinfettando il prodotto prima dello smaltimento*
- **Imballaggio:** *smaltire il materiale di imballaggio tra i rifiuti domestici in conformità con i regolamenti nazionali*
- *SchureMed ritira i prodotti usati o ritirati dal mercato; altrimenti smaltire il prodotto in conformità con i regolamenti nazionali*

AVVERTENZE SULL'USO DEL PRODOTTO



AVVERTENZA!

Il carico massimo non deve superare la proporzione adeguata di un paziente del peso di 227 kg (500 libbre). Fare attenzione, nel caso di tavoli operatori con una bassa capacità di carico massima, che le guide accessorie non vengano sovraccaricate.



AVVERTENZA!

Un uso scorretto può essere fonte di pericoli. Rispettare scrupolosamente le istruzioni per l'uso del sistema del tavolo operatorio.



AVVERTENZA! Non riutilizzare il dispositivo se ci sono evidenti segni di danni o problemi funzionali. Consultare il produttore prima del riutilizzo.

RACCOMANDAZIONI PER LA PULIZIA

Rispettare le linee guida in vigore dell'Association of periOperative Registered Nurses Journal per le corrette procedure di pulizia e disinfezione.



AVVERTENZA!

Conformarsi alle norme per i patogeni trasmissibili per via ematica emesse dalla Occupational Safety and Health Administration. Utilizzare indumenti protettivi, guanti, maschere e protezioni per gli occhi raccomandati quando si pulisce l'accessorio.

ATTENZIONE

*Leggere e rispettare scrupolosamente le indicazioni del produttore per i liquidi di pulizia. **NON** usare detergenti contenenti fenoli.*

Rimuovere i principali contaminanti dall'accessorio con materiali monouso. Rispettare le procedure appropriate di smaltimento dei rifiuti a rischio biologico.

- 1. Applicare abbondantemente il liquido di pulizia su tutto l'accessorio e strofinare con un panno pulito e privo di pelucchi, fino a rimuovere tutta l'umidità e il liquido di pulizia dall'accessorio*
- 2. Lasciare asciugare l'accessorio*








AVVISO PER L'UTENTE

Ogni incidente grave verificatosi in relazione al dispositivo deve essere segnalato al produttore e all'autorità competente dello Stato Membro in cui si trova l'utente e/o il paziente.

Versioni lingue eIFU

Per scaricare e stampare le istruzioni per l'uso, visitare il sito www.schuremed.com

Glossario dei simboli

Simbolo	Nome
	Produttore
	Data di produzione
	Rappresentante autorizzato nella Comunità Europea
	Rappresentante autorizzato in Svizzera
	Importatore
	Numero di serie
	Avvertenza
	Dispositivo medico
	Identificativo univoco del dispositivo
	Marcatura CE



SchureMed (081001460)

452 Randolph Street, Abington, MA 02351 USA

Numero verde (888) 724-8763 | **Tel.** (781) 982-7000 | **Fax** (781) 982-7001 | **orders@schuremed.com**

