

## Gebrauchsanweisung

**REF** Adjustable Footboard/Table  
Extension 800-0285

### Ersatz-Polster

**Adjustable Footboard/Table Extension  
Pad 508-1347**

### VERWENDUNGSZWECK

Das verstellbare Fußteil/die Tischverlängerung wird horizontal als Tischverlängerung montiert. Es kann auch vertikal als Fußstütze bei umgekehrter Trendelenburg-Lagerung montiert werden. Das Produkt ist für medizinisches Fachpersonal in Krankenhäusern und Operationszentren bestimmt.



### ALLGEMEINE SPEZIFIKATIONEN

*Produktabmessungen (Maximalwerte)*

- Länge: 61 cm +/- 1 cm (24" +/- 0,5")
- Breite: 46 cm +/- 1 cm (18" +/- 0,5) (ausgefahren)
- Tiefe: 25 cm +/- 1 cm (10" +/- 0,5") (mit Polster)
- Gerätegewicht: 5,8 +/- 0,22 kg (13 +/- 0,5 lbs)
- Vorrichtung für eine Person
- Drehverschluss/Lösegriff

### ANWEISUNGEN

Machen Sie sich mit den Funktionen des Produkts zur Patientenlagerung vertraut, bevor Sie es am Patienten verwenden. Üben Sie die Anwendung immer an einer Pflegekraft, einem Arzt oder einem geeigneten Freiwilligen, bevor Sie das Produkt klinisch einsetzen.

### Befestigen des verstellbaren Fußteils/der Tischverlängerung am Operationstisch



Verriegelungsknöpfe (1 & 2), Klemmgriff für die Montage (3)

*Befestigen Sie die SpringLoc-Klemmen (separat erhältlich) an den Seitenschienen des Tisches.*

- 1. Setzen Sie das Fußteil in die Klemmen ein und verriegeln Sie es durch Drehen der Klemmengriffe im Uhrzeigersinn.*
- 2. Um den OP-Tisch zu verlängern, montieren Sie die Verlängerung horizontal. Ziehen Sie beide Verriegelungsknöpfe (1 und 2) und senken Sie das Fußteil ab, bis es sich auf gleicher Höhe mit der Auflage des OP-Tisches befindet.*
- 3. Um es als Fußstütze für die umgekehrte Trendelenburg-Lagerung zu verwenden, ziehen Sie beide Verriegelungsknöpfe und heben Sie die Verlängerung an, bis sie in einem Winkel von 90 ° zur Auflage des Operationstisches einrastet.*

### **Lösen des verstellbaren Fußteils/der Tischverlängerung vom Operationstisch**

- 1. Drehen Sie die Klemmengriffe gegen den Uhrzeigersinn, um das verstellbare Fußteil/die Tischverlängerung zu lösen.*
- 2. Heben Sie das verstellbare Fußteil/die Tischverlängerung vom OP-Tisch ab - legen Sie es in die Aufbewahrungsvorrichtung zurück.*

### **KOMPONENTEN-ÜBERSICHT**

Verstellbares Fußteil/Tischverlängerung zur Verlängerung eines Operationstisches oder zur Verwendung als Fußstütze.

#### **Andere für die Verwendung erforderliche Produkte:**

**800-0338** SpringLoc Clamp (US), je 2 Stück (separat erhältlich)

**800-0338-EU** SpringLoc Clamp (EU), je 2 Stück (separat erhältlich)

**800-0338-JPN** SpringLoc Clamp (JPN), je 2 Stück (separat erhältlich)

**800-0338-SWISS** SpringLoc Clamp (SWISS), je 2 Stück (separat erhältlich)

#### **Ersatz-Polster**

508-1347 Adjustable Footboard/Table Extension Pad, 54 cm x 25 cm x 5 cm (21.25“ x 10“ x 2“)

### **ALLGEMEINE INFORMATIONEN**

- Das Produkt enthält keinen Naturkautschuklatex.*
- Das Produkt trägt 227 kg (500 lbs) proportionale Patientenbelastung (193 cm (6' 4'') großer Patient pro 99 % menschliches Körpermodell).*
- Die Produktgarantie deckt Herstellungsfehler für 2 Jahre.*
- Bei Transportschäden rufen Sie bitte den Kundendienst unter (888) 724-8763 oder (781) 982-7000 an, um eine Rücksendegenehmigungsnummer zu erhalten. Bei Fragen zur Produktgarantie wenden Sie sich bitte an den Kundendienst.*
- CE-gekennzeichnetes Medizinprodukt gemäß MDR (EU) 2017/745*
- Außer einer ordnungsgemäßen Reinigung ist keine Wartung erforderlich.*
- Die Lebensdauer des Geräts beträgt 5 Jahre bei normalem Gebrauch.*
- Produkt zwischen -20 °C und 30 °C (-4 °F bis +86 °F) lagern.*

### **ENTSORGUNG**

- **Allgemeines** – Verhindern Sie Infektionen durch Reinigung und Desinfektion des Produkts vor der Entsorgung.*
- **Verpackung** – Entsorgen Sie die Verpackung im Hausmüll gemäß den nationalen Vorschriften.*
- SchureMed nimmt gebrauchte oder ausgediente Produkte zurück – oder entsorgen Sie das Produkt gemäß den nationalen Vorschriften.*



## **WARNHINWEISE ZUR PRODUKTVERWENDUNG**

### **WARNUNG!**

*Die maximale Belastung sollte den entsprechenden Anteil eines Patienten mit einem Gewicht von 227 kg (500 lbs) nicht überschreiten. Achten Sie bei OP-Tischen mit geringer maximaler Tragfähigkeit darauf, dass die Zubehörschienen nicht überlastet werden.*



### **WARNUNG!**

*Gefahren entstehen durch unsachgemäße Verwendung. Beachten Sie die Gebrauchsanweisung für Ihr OP-Tisch-System.*



**WARNUNG!** *Verwenden Sie das Produkt nicht wieder, wenn es offensichtliche Anzeichen von Schäden oder Funktionsstörungen aufweist. Wenden Sie sich vor der Wiederverwendung an den Hersteller.*

## **REINIGUNGSHINWEISE**

**Befolgen Sie die aktuellen Richtlinien des Association of periOperative Registered Nurses Journal für ordnungsgemäße Reinigungs- und Desinfektionsverfahren.**



### **WARNUNG!**

*Halten Sie sich an die Standards für durch Blut übertragbare Krankheitserreger der Occupational Safety and Health Administration. Verwenden Sie zur Reinigung des Zubehörs die empfohlene Schutzkleidung, Handschuhe, Masken und Augenschutz.*

## **VORSICHT**

**Lesen und befolgen Sie die Anweisungen des Herstellers der Reinigungsflüssigkeit. Verwenden Sie KEINE phenolhaltigen Reinigungsmittel.**

- 1. Entfernen Sie größere Verunreinigungen des Zubehörs mit Einwegmaterialien. Befolgen Sie die entsprechenden Verfahren zur Entsorgung von Bioabfall.*
- 2. Tragen Sie die Reinigungsflüssigkeit großzügig auf das gesamte Zubehör auf und wischen Sie es mit einem sauberen, fusselfreien Tuch ab, bis alle Feuchtigkeit und Reinigungsflüssigkeit vom Zubehör entfernt ist.*
- 3. Lassen Sie das Zubehör trocknen.*











## **BENUTZERHINWEIS**

*Jeder schwerwiegende Zwischenfall im Zusammenhang mit dem Produkt muss dem Hersteller und der zuständigen Behörde des Mitgliedstaates, in dem der Anwender und/oder Patient ansässig ist, gemeldet werden.*

## **eIFU Sprachversionen**

Um die Gebrauchsanweisung herunterzuladen und auszudrucken, gehen Sie auf [www.schuremed.com](http://www.schuremed.com)

## Symbol-Glossar

Symbol	Titel
	Hersteller
	Herstellungsdatum
	Bevollmächtigter Vertreter in der EU
	Bevollmächtigter Vertreter in der Schweiz
	Importeur
	Seriennummer
	Warnhinweis
	Medizinprodukt
	Unique Device Identifier
	CE-Kennzeichnung



**SchureMed** (081001460)

452 Randolph Street, Abington, MA 02351 USA

**Gebührenfrei** (888) 724-8763 | **Tel** (781) 982-7000 | **Fax** (781) 982-7001 | **orders@schuremed.com**

