


## Brugsanvisning

<b>REF</b>	<b>CamLoc Rail Clamp</b>	<b>800-0271</b>
<b>REF</b>	<b>CamLoc Rail Clamp, Stor</b>	<b>800-0271-L</b>
<b>REF</b>	<b>CamLoc Rail Clamp (DEN)</b>	<b>800-0271-DEN</b>
<b>REF</b>	<b>CamLoc Rail Clamp (EU)</b>	<b>800-0271-EU</b>
<b>REF</b>	<b>CamLoc Rail Clamp (JPN)</b>	<b>800-0271-JPN</b>
<b>REF</b>	<b>CamLoc Rail Clamp (UK)</b>	<b>800-0271-UK</b>
<b>REF</b>	<b>CamLoc Rail Clamp (SWISS)</b>	<b>800-0271-SWISS</b>



### TILSIGTET ANVENDELSE

Tilsligtet anvendelse til CamLoc Clamp er at holde tilbehør til kirurgisk bord. De tilsligtede brugere af denne enhed er medicinske fagfolk på hospitalet og kirurgiske centre.

### GENEREL INFORMATION






- Vælg Standard klemme (800-0271) til brug med 1-2 gardiner eller Stor klemme (800-0271-L) for at bruge 3-5 gardiner
- Produkt ikke lavet med naturlig gummilatex
- Enhed understøtter 500 lb. (227 kg) proportionel patientbelastning (6'4 "(193 cm) patient pr. 99% menneskelig kropsmodel)
- Produktgaranti dækker produkt fra fabrikationsfejl i en periode på 2 år
- Hvis beskadiget ved forsendelse, skal du ringe til kundeservice på (888) 724-8763 eller (781) 982-7000 for at få autorisationsnummer for returmateriale. Kontakt kundeservice for at få problemer med produktgaranti.
- CE-mærket medicinsk udstyr i henhold til MDR (EU) 2017/745
- Produktet er vedligeholdelsesfrit, kontroller produktets tilstand inden næste brug
- Apparats levetid er 5 år ved normal brug
- Opbevar enheden mellem -4°F til +86°F (-20°C til 30°C)

### GENERELLE SPECIFIKATIONER

Enhedsmaal (maksimum)

- Længde: 4,75" +/- 0,5" (12 cm +/- 1 cm)
- Bredde: 5" +/- 0,5" (13 cm +/- 1 cm)
- Dybde: 2,25" +/- 0,5" (6 cm +/- 1 cm)
- Enhedsvægt: 2 +/- 0.5 lbs. (0,9 kg +/- 0,22 kg)
- Fastgøres til skinnen på det kirurgiske bord når som helst på skinnen
- Installation af en person

## INSTRUKTIONER

	<p><b>Trin 1.</b> Placer klemmen på skinnen (som vist).</p> <p><b>CamLoc låses til skinne fra bunden. Klemmen kan ikke fastgøres, hvor der er et hak på sideskinnen - den sikres ikke eller låses.</b></p>	
	<p><b>Trin 2.</b> Lås klemmen ved at dreje kuglen i rustfrit stål med eller mod uret (som vist).</p>	
	<p><b>Trin 3.</b> Indsat tilbehør (som vist).</p>	
	<p><b>Trin 4.</b> Lås tilbehør ved at dreje stjerneknappen med uret (som vist).</p>	

## KOMPONENTOVERSIGT

CamLoc Klemme er en kirurgisk bordklemme, der fastgøres til sideskinner på ethvert bord.

*Se sideskinnens mål nedenfor:*

**US:** 0,374" x 1,122" (9,5 mm x 28,5 mm) PN# 800-0271

**Denyer:** 0,236" x 1,496" (6 mm x 38 mm) PN# 800-0271-DEN

**Europa:** 0,394" x 0,984" (10 mm x 25 mm) PN# 800-0271-EU

**Eschmann (UK):** 0,236" x 1,260" (6 mm x 32 mm) PN# 800-0271-UK

**Japan:** 0,354" x 1,260" (9 mm x 32 mm) PN# 800-0271-JPN

**Schweizisk:** 0,394" x 1,181" (10 mm x 30 mm) PN# 800-0271-SWISS

## BORTSKAFFELSE

- **Generelt** - Forebygg infektion ved rengøring og desinficering af produktet inden bortskaffelse
- **Emballage** - Bortskaf emballagemateriale via husholdningsaffald i henhold til nationale krav
- SchureMed accepterer brugte eller pensionerede produkter - eller bortskaffes i overensstemmelse med nationale krav



## ADVARSLER OM PRODUKTBRUG

### ADVARSEL!

Maksimal belastning bør ikke overstige passende andel af en patient, der vejer 500 lb. (227 kg). Vær forsigtig med kirurgiske tabeller med lav maksimal belastningskapacitet, for at skinner i tilbehør ikke er overbelastede. Følg brugsanvisningen til dit kirurgiske bordsystem nøje.



**ADVARSEL!** Genbrug ikke enheden, hvis der er tydelige tegn på skade eller funktionelle problemer. Kontakt producenten før genbrug.

## RENGØRINGSINSTRUKTIONER

Rengør CamLoc Klemme grundigt inden brug og sterilisering og efter hver brug

- **Anbefalede rengøringsprodukter:** (Alle løsninger skal anvendes i overensstemmelse med producentens anvisninger)
  - Enzymatisk neutral pH-rengøringsmiddelopløsning
  - (Enzymatiske rengøringsmidler er kompatible med metalenheder / instrumenter og foretrækkes)
  - Ikke-enzym, hydrogenperoxidbaseret opløsning
  - Dækning Plus NPD One Step Cleaner, desinfektionsmiddel & Lugt fjerner Concentrate

## RENGØRING AF HÅNDEN

- Skrub hvert stykke med en blød, plastisk skrubbørste og en anbefalet rengøringsopløsning (se ovenfor)
- Skyl alle dele grundigt for at fjerne kemiske rester
- Aftør hver del helt tørt med en ren, fnugfri klud

## RENGØRING AF VASKEMASKINEN

- Sæt gennem vaskemaskine / dekontaminator i henhold til producentens instruktioner (Vælg cyklus, der ikke inkluderer smøring)
- Forbered dig på sterilisering (enheden skal rengøres inden sterilisering)
- Se steriliseringsinstruktioner nedenfor

\* Baseret på oplysninger fra Healthcare Infection Control Practices Advisory Committee (HICPAC), Center for Disease Control (CDC), National Center for Biotechnology Information (NCBI) og US National Library of Medicine.

## DAMPSTERILISERING

Indpak med konvolutmetoden eller accepteret indpakningsmetode på dit anlæg.

### Forstøvsuger

#### Indpakket instrument

Eksponerings tid ved 132 ° C (270 ° F): 4 minutter

Tørretid: 40 minutter

## BRUGERBEMÆRKNING












Enhver alvorlig hændelse, der har fundet sted i forbindelse med enheden, skal rapporteres til producenten og den kompetente myndighed i den medlemsstat, hvor brugeren og / eller patienten er etableret.

**UDI** Grundlæggende UDI-DI: 081005737F0018KY

### eIFU Sprogversioner

For at downloade og udskrive brugsanvisningen skal du gå til <http://www.schuremed.com/schuremed-ifu>.

### Symbolordliste

Symbol	Titel	Symbolbeskrivelse
	Producent	Angiver producenten af medicinsk udstyr.
	Autoriseret repræsentant i Det Europæiske Fællesskab	Angiver den autoriserede repræsentant i Det Europæiske Fællesskab.
	Sidste anvendelsesdato	Angiver den dato, hvorefter det medicinske udstyr ikke må bruges.
	Batchkode	Angiver producentens batchkode, så batchen eller partiet kan identificeres.
	Katalog- eller varenummer	Angiver producentens katalog- eller varenummer, så det medicinske udstyr kan identificeres.
	Serienummer	Angiver producentens serienummer, så et specifikt medicinsk udstyr kan identificeres.
	Forsigtig	For at indikere, at forsigtighed er nødvendig ved betjening af udstyret eller kontrollen tæt på, hvor symbolet er placeret, eller for at indikere, at den aktuelle situation kræver operatøropmærksomhed eller operatørhandling for at undgå uønskede konsekvenser.
	Medicinsk udstyr	Angiver, at varen er et medicinsk udstyr.
	Unikt enheds-id	Angiver en stregkode, som indeholder unikke enheds-id-oplysninger.
	CE-mærkning	Europæisk overensstemmelse.
	Må kun bruges til én enkelt patient	Angiver, at varen er et medicinsk udstyr til brug på én enkelt patient.



#### Producent

**SchureMed** (081001460)

452 Randolph Street, Abington, MA 02351 USA

**Gratis** (888) 724-8763 | **Tlf.:** (781) 982-7000 | **Fax** (781) 982-7001 | **orders@schuremed.com**



**Autoriseret repræsentant**

Emergo Europe, Prinsessegracht 20, 2514 AP Haag, Holland