

Gebrauchsanweisung

REF Bi-Lateral Prepper 800-0236

Ersatz-Polster

Universal Prepper Pad 508-0159

VERWENDUNGSZWECK

Der Verwendungszweck ist, die unteren Extremitäten während der OP-Vorbereitung bequem zu halten. Das einzigartige schwenkbare Design bietet beliebige Positionierungsmöglichkeiten für die Extremitäten. Das Produkt ist für medizinisches Fachpersonal in Krankenhäusern und Operationszentren bestimmt.



ANWEISUNGEN

Alle Rechte vorbehalten. Jegliche Vervielfältigung, Anpassung oder Übersetzung ohne vorherige schriftliche Genehmigung ist untersagt, sofern die geltenden Urheberrechtsgesetze keine abweichenden Bestimmungen enthalten.

Befestigen des Bi-Lateral Prepper für beide Beine am OP-Tisch

1. *Schure Socket XL P/N 800-0134 (separat erhältlich) an der seitlichen Schiene befestigen*
2. *Befestigungssäule in den Socket einführen und verriegeln*
3. *Die hufeisenförmigen Halterungen durch Drehen der Griffe gegen den Uhrzeigersinn entriegeln und in die gewünschte Position bringen; zum Verriegeln die Griffe im Uhrzeigersinn drehen.*

Lösen des Bi-Lateral Prepper vom OP-Tisch

1. *Drehen Sie den Klemmengriff gegen den Uhrzeigersinn, um den Halter zu lösen und zu entfernen*

ALLGEMEINE SPEZIFIKATIONEN

Produktabmessungen (Maximalwerte)

- *Länge: 48 cm +/- 1 cm (19 " +/- 0,5 ") (zwischen den seitlichen Begrenzungen)*
- *Höhe: 86 cm +/- 1 cm (34 " +/- 0,5 ")*
- *Breite: 10 cm +/- 1 cm (4 " +/- 0,5 ") (hufeisenförmige Polster)*
- *Gerätgewicht: 3,8 +/- 0,22 kg (8,5 +/- 0,5 Pfund)*
- *Der Socket kann Befestigungssäulen mit 1,6 cm (5/8") Durchmesser aufnehmen*
- *Ein-Personen-Montage*
- *Drehverschluss/Lösegriff*

KOMPONENTEN-ÜBERSICHT

Der Bi-Lateral Prepper ist ein Zubehör für den OP-Tisch, der die unteren Extremitäten während der OP-Vorbereitung bequem hält.

Ersatz-Polster

508-0159 Universal Prepper Pad

Andere für die Verwendung erforderliche Produkte:

800-0134 Schure Socket XL (separat erhältlich)

USA: 0,374 " x 1,122 " (9,5 mm x 28,5 mm) PN# 800-0134

Denyer: 6 mm x 38 mm (0,236 " x 1,496 ") PN# 800-0134-DEN

Europa: 10 mm x 25 mm (0,394 " x 0,984 ") PN# 800-0134-EU

Eschmann (UK): 6 mm x 32 mm (0,236 " x 1,260 ") PN# oder 800-0134-UK

Japan: 9 mm x 32 mm (0,354 " x 1,260 ") PN# oder 800-0134-JPN

Schweiz: 10 mm x 30 mm (0,394 " x 1,181 ") PN# oder 800-0134-SWISS

ALLGEMEINE INFORMATIONEN

- *Das Produkt enthält keinen Naturkautschuklatex.*
- *Das Produkt trägt 227 kg (227 kg) Proportionale Patientenbelastung (193 cm (6'4") großer Patient pro 99 % menschliches Körpermodell)*
- *Die Produktgarantie deckt Herstellungsfehler für 2 Jahre.*
- *Bei Transportschäden rufen Sie bitte den Kundendienst unter (888) 724-8763 oder (781) 982-7000 an, um eine Rücksendegenehmigungsnummer zu erhalten. Bei Fragen zur Produktgarantie wenden Sie sich bitte an den Kundendienst.*
- *CE-gekennzeichnetes Medizinprodukt gemäß MDR (EU) 2017/745*
- *Das Produkt ist wartungsfrei, überprüfen Sie den Zustand des Produkts vor dem nächsten Gebrauch.*
- *Die Lebensdauer des Geräts beträgt 5 Jahre bei normalem Gebrauch.*
- *Produkt zwischen -20 °C und 30°C (-4 °F bis +86 °F) lagern*

ENTSORGUNG

- **Allgemeines** – *Verhindern Sie Infektionen durch Reinigung und Desinfektion des Produkts vor der Entsorgung.*
- **Verpackung** – *Entsorgen Sie die Verpackung im Hausmüll gemäß den nationalen Vorschriften.*
- *SchureMed nimmt gebrauchte oder ausgediente Produkte zurück – oder entsorgen Sie das Produkt gemäß den nationalen Vorschriften.*



WARNHINWEISE ZUM PRODUKTGEBRAUCH

WARNUNG!

Die maximale Belastung sollte den angemessenen Anteil eines Patienten mit einem Gewicht von 227 kg nicht überschreiten (500 Pfund). Achten Sie bei OP-Tischen mit geringer maximaler Tragfähigkeit darauf, dass die Zubehörschienen nicht überlastet werden.



WARNUNG! *Gefahren entstehen durch unsachgemäße Verwendung. Beachten Sie die Gebrauchsanweisung für Ihr OP-Tisch-System.*



WARNUNG! Verwenden Sie das Produkt nicht wieder, wenn es offensichtliche Anzeichen von Schäden oder Funktionsstörungen aufweist. Wenden Sie sich vor der Wiederverwendung an den Hersteller.



WARNUNG!

Die Tragfähigkeit des OP-Tisches kann geringer sein. Überlasten Sie niemals einen OP-Tisch. Das Produkt ist nur für die Montage an der Seitenschiene des OP-Tisches vorgesehen.

REINIGUNGSHINWEISE

Befolgen Sie die aktuellen Richtlinien des Association of periOperative Registered Nurses Journal für angemessene Reinigungs- und Desinfektionsverfahren.



WARNUNG!

Halten Sie sich an die Standards für durch Blut übertragbare Krankheitserreger der Occupational Safety and Health Administration. Verwenden Sie zur Reinigung des Zubehörs die empfohlene Schutzkleidung, Handschuhe, Masken und Augenschutz.

VORSICHT

Lesen und befolgen Sie die Anweisungen des Herstellers der Reinigungsflüssigkeit. Verwenden Sie KEINE phenolhaltigen Reiniger.

1. Entfernen Sie größere Verunreinigungen des Zubehörs mit Einwegmaterialien. Befolgen Sie die entsprechenden Verfahren zur Entsorgung von Bioabfall.
2. Tragen Sie die Reinigungsflüssigkeit großzügig auf das gesamte Zubehör auf und wischen Sie es mit einem sauberen, fusselreifen Tuch ab, bis alle Feuchtigkeit und Reinigungsflüssigkeit vom Zubehör entfernt ist.
3. Lassen Sie das Zubehör trocknen.

BENUTZERHINWEIS

Jeder schwerwiegende Zwischenfall im Zusammenhang mit dem Produkt muss dem Hersteller und der zuständigen Behörde des Mitgliedstaates, in dem der Benutzer und/oder Patient niedergelassen ist, gemeldet werden.











CEBasis-UDI-DI: 081005737F0021KM

eIFU Sprachversionen

Um die Gebrauchsanweisung herunterzuladen und auszudrucken, gehen Sie auf <http://www.schuremed.com/schuremed-eifu>.

Symbol-Glossar

Symbol	Titel	Symbol-Beschreibung
	Hersteller	Gibt den Hersteller des Medizinprodukts an.
	Bevollmächtigter Vertreter in der EU	Gibt den bevollmächtigten Vertreter in der Europäischen Gemeinschaft an.
	Verfallsdatum	Gibt das Datum an, nach dem das Medizinprodukt nicht mehr verwendet werden darf.

	Chargencode	Gibt den Chargencode des Herstellers an, damit die Charge oder das Los identifiziert werden kann.
	Katalog- oder Artikelnummer	Gibt die Katalog- oder Artikelnummer des Herstellers an, damit das Medizinprodukt identifiziert werden kann.
	Seriennummer	Gibt die Seriennummer des Herstellers an, damit ein bestimmtes Medizinprodukt identifiziert werden kann.
	Vorsicht	Zeigt an, dass bei der Bedienung des Produkts oder der Steuerung in der Nähe des Symbols Vorsicht geboten ist, oder dass die aktuelle Situation die Aufmerksamkeit oder das Eingreifen des Anwenders erfordert, um unerwünschte Folgen zu vermeiden.
	Medizinprodukt	Zeigt an, dass es sich bei dem Artikel um ein Medizinprodukt handelt.
	Unique Device Identifier	Zeigt an, dass ein Barcode Informationen zur eindeutigen Produkterkennung enthält.
	CE-Kennzeichnung	Europäische Konformität.
	Nur für den Einmalgebrauch	Verweist auf ein Produkt, das für den Einmalgebrauch oder den Gebrauch an einem einzelnen Patienten vorgesehen ist.



Hersteller

SchureMed (081001460)

452 Randolph Street, Abington, MA 02351 USA

Gebührenfrei (888) 724-8763 | **Tel** (781) 982-7000 | **Fax** (781) 982-7001 | **orders@schuremed.com**



Bevollmächtigter Vertreter

Emergo Europe, Westervoortsedijk 60, 6827 AT Arnhem, The Netherlands