


Instrucțiuni de utilizare

REF	CamLoc Rail Clamp	800-0271
REF	CamLoc Rail Clamp, Mare	800-0271-L
REF	CamLoc Rail Clamp (DEN)	800-0271-DEN
REF	CamLoc Rail Clamp (EU)	800-0271-EU
REF	CamLoc Rail Clamp (JPN)	800-0271-JPN
REF	CamLoc Rail Clamp (UK)	800-0271-UK
REF	CamLoc Rail Clamp (SWISS)	800-0271-SWISS



DOMENIUL DE UTILIZARE

Utilizarea preconizată a clemei CamLoc este de a ține accesoriile pe masa chirurgicală. Utilizatorii țintă ai acestui dispozitiv sunt reprezentați de cadrele medicale din spitale și centrele de chirurgie.

INFORMAȚII GENERALE






- *Alegeți o clemă standard (800-0271) pentru a utiliza cu 1-2 draperii sau o clemă mare (800-0271-L) pentru a utiliza 3-5 draperii*
- *Produs care nu este fabricat cu latex de cauciuc natural*
- *Dispozitivul acceptă o sarcină proporțională a pacientului de 500 lb. (227 kg), înălțimea pacientului de 6'4" (193 cm) per 99% model de corp uman*
- *Garanția produsului acoperă produsul împotriva defectelor de fabricație pentru o perioadă de 2 ani.*
- *Dacă este deteriorat în timpul transportului, sunați la Serviciul Clienți la (888) 724-8763 sau (781) 982-7000 pentru a obține un număr de autorizație de returnare a materialelor. Pentru probleme legate de garanția produsului, contactați Serviciul Clienți.*
- *Dispozitiv medical marcat CE în conformitate cu MDR (UE) 2017/745*
- *Produsul nu necesită întreținere, verificați starea produsului înainte de următoarea utilizare*
- *Durata de viață a dispozitivului este de 5 ani în condiții normale de utilizare*
- *Depozitați dispozitivul între -4°F și +86°F (între -20°C și 30°C)*

SPECIFICAȚII GENERALE

Dimensiunile dispozitivului (maxim)

- *Lungimea: 4,75" +/- 0,5" (12 cm +/- 1 cm)*
- *Lățimea: 5" +/- 0,5" (13 cm +/- 1 cm)*
- *Adâncimea: 2,25" +/- 0,5" (6 cm +/- 1 cm)*
- *Greutatea dispozitivului: 2 +/- 0,5 lbs. (0,9 kg +/- 0,22 kg)*
- *Se atașează la șina mesei chirurgicale în orice punct de pe șină*
- *Instalare pentru o singură persoană*

INSTRUCȚIUNI

	<p>Pasul 1. <i>Plasați clema pe șină (așa cum se arată).</i></p> <p><i>CamLoc se blochează pe șină din partea de jos. Clema nu poate fi atașată acolo unde există o creștătură pe șina laterală - nu va fi fixată sau blocată.</i></p>	
	<p>Pasul 2. <i>Blocați clema prin rotirea bilei din oțel inoxidabil în sensul acelor de ceasornic sau în sens invers acelor de ceasornic (după cum se arată).</i></p>	
	<p>Pasul 3. <i>Introduceți accesoriul (după cum se arată).</i></p>	
	<p>Pasul 4. <i>Blocați accesoriul prin rotirea butonului cu stea în sensul acelor de ceasornic (după cum se arată).</i></p>	

PREZENTAREA GENERALĂ A COMPONENTELOR

Clema CamLoc este o clemă de masă chirurgicală care se atașează la șinele laterale ale oricărei mese.

Consultați dimensiunile șinei laterale de mai jos:

SUA: 0,374" x 1,122" (9,5 mm x 28,5 mm) PN# 800-0271

Denyer: 0,236" x 1,496" (6 mm x 38 mm) PN# 800-0271-DEN

Europa: 0,394" x 0,984" (10 mm x 25 mm) PN# 800-0271-UE

Eschmann (Regatul Unit): 0,236" x 1,260" (6 mm x 32 mm) PN# 800-0271-UK

Japonia: 0,354" x 1,260" (9 mm x 32 mm) PN# 800-0271-JPN

Elveția: 0,394" x 1,181" (10 mm x 30 mm) PN# 800-0271-SWISS

ELIMINARE

- **Generalități** - Preveniți infecțiile prin curățarea și dezinfectarea produsului înainte de eliminare
- **Ambalaje**- Eliminați materialele de ambalare prin intermediul deșeurilor menajere în conformitate cu cerințele naționale.
- SchureMed acceptă produsele uzate sau retrase - sau eliminați produsul în conformitate cu cerințele naționale



AVERTISMENTE PRIVIND UTILIZAREA PRODUSULUI

AVERTISMENT!

Sarcina maximă nu trebuie să depășească proporția adecvată a unui pacient care cântărește 500 lbs. (227 kg). În cazul meselor chirurgicale cu capacitate de încărcare maximă redusă, aveți grijă ca șinele accesorii să nu fie suprasolicitate. Urmați cu strictețe Instrucțiunile de utilizare pentru sistemul mesei chirurgicale.



AVERTISMENT! Nu reutilizați dispozitivul dacă există semne evidente de deteriorare sau probleme de funcționare. Adresați-vă producătorului înainte de reutilizare.

INSTRUCȚIUNI DE CURĂȚARE

Curățați bine clema CamLoc înainte de utilizare și sterilizare și după fiecare utilizare

- *Produse de curățare recomandate: (Toate soluțiile trebuie utilizate în conformitate cu instrucțiunile producătorului)*
 - Soluție enzimatică de detergent cu pH neutru
 - (Sunt preferabile detergenții enzimatici, care sunt compatibili cu dispozitivele/instrumentele metalice).
 - Soluție neenzimatică, pe bază de peroxid de hidrogen
 - Coverage Plus NPD One Step Cleaner, dezinfectant și deodorizator concentrat

CURĂȚAREA MANUALĂ

- Frecați fiecare piesă cu o perie moale de plastic și o soluție de curățare recomandată (vezi mai sus).
- Clătiți bine toate piesele pentru a îndepărta orice reziduuri chimice
- Ștergeți fiecare piesă până la uscare completă cu o cârpă curată, fără scame.

CURĂȚAREA ÎN MAȘINA DE SPĂLAT

- Treceți prin mașina de spălat/decontaminare conform instrucțiunilor producătorului (selectați ciclul care nu include lubrifiere).
- Pregătiți pentru sterilizare (dispozitivul trebuie să fie curățat înainte de sterilizare)
- Consultați instrucțiunile de sterilizare de mai jos

**Pe baza informațiilor furnizate de Comitetul consultativ pentru practicile de control al infecțiilor în sănătate (HICPAC), Centrul pentru Prevenirea și Controlul Bolilor (CDC), Centrul Național de Biotehnologie și Informare (NCBI) și Biblioteca Națională de Medicină din SUA.*

STERILIZARE CU ABUR

Împachetați folosind metoda plicului sau metoda de împachetare acceptată la unitatea dumneavoastră.

Pre-vid

Instrumente înfășurate

Timp de expunere la 132°C (270°F): 4 minute

Timp de uscare: 40 de minute

NOTIFICARE UTILIZATOR












Orice incident grav care a avut loc în legătură cu dispozitivul trebuie raportat producătorului și autorității competente din statul membru în care este stabilit utilizatorul și / sau pacientul.

UDI UDI-DI de bază: 081005737F0018KY

Versiunile lingvistice eIFU

Pentru a descărca și tipări instrucțiunile de utilizare, vă rugăm să accesați <http://www.schuremed.com/schuremed-eifu>.

Glosar de simboluri

Simbol	Titlu	Descrierea simbolului
	Producător	Indică producătorul dispozitivului medical.
	Reprezentantul autorizat din Comunitatea Europeană	Indică reprezentantul autorizat din comunitatea europeană.
	Data de expirare	Indică data după care dispozitivul medical nu mai trebuie utilizat.
	Codul de șarjă	Indică codul de șarjă al producătorului, astfel încât să poată fi identificată șarja sau lotul.
	Numărul de catalog sau de articol	Indică numărul de catalog sau de articol al producătorului, astfel încât dispozitivul medical să poată fi identificat.
	Numărul de serie	Indică numărul de serie al producătorului, astfel încât să poată fi identificat un anumit dispozitiv medical.
	Atenție	Indică faptul că trebuie să procedați cu atenție la operarea dispozitivului sau a comenzii în apropierea locului în care este plasat simbolul sau indică faptul că situația actuală necesită vigilență sau intervenția operatorului pentru a evita consecințele nedorite.
	Dispozitiv medical	Indică faptul că articolul este un dispozitiv medical.
	Identificatorul unic al dispozitivului	Indică prezența unui cod de bare care cuprinde informații unice de identificare a dispozitivului.
	Marcaj CE	Conformitate europeană.
	Utilizare pentru un singur pacient	Indică faptul că articolul este un dispozitiv medical destinat utilizării pentru un singur pacient.



Producător

SchureMed (081001460)

Strada Randolph nr. 452, Abington, MA 02351 SUA

Număr gratuit (888) 724-8763 | Tel. (781) 982-7000 | Fax (781) 982-7001 | orders@schuremed.com



Reprezentant autorizat

Emergo Europe, Prinsessegracht 20, 2514 AP Haga, Olanda